

ESPECIFICACIONES TÉCNICAS

MOTOR

Modelo: 2.5L TDCI 4 Cilindros en Línea EIV
Referencia: JX4D25A4L
Desplazamiento: 2.478 C.C
Potencia Máxima HP: 123 HP
Torque: 310 Nm- m @ 1.500 a 2.200 Rpm

TRANSMISIÓN

Tipo: Mecánica 5 Velocidades + Reversa
Referencia: GETRAG JC530
Relación Caja (Máx - Min): 3.768 / 0.810

SUSPENSIÓN Y DIRECCIÓN

Sistema de Dirección: Asistida Hidráulicamente
Ajuste de Dirección: Manual de Altura
Suspensión Delantera: Independiente Tipo Mcpherson con Barra Estabilizadora
Suspensión Trasera: Eje Rígido Con Ballestas, Amortiguadores Inclinados y Contrapuestos
Sistema de Tracción: 4x4 Con Sistema Electrónico de Tracción Borgwarner ESOF

FRENOS Y SEGURIDAD

Frenos delanteros: Discos Ventilados
Frenos Traseros: Tipo Tambor
Asistencia de Frenado: ABS + EBD
Bolsa de Aire: Frontales (Conductor y Copiloto)
Cinturones de Seguridad: Frontales y Traseros
Estructura de Carrocería: Barras Anti-colisión en las Cuatro Puertas y con Sistema de Programación de Deformación de Carrocería

NEUMÁTICO Y RINES

Llanta: 235/70 R16
Rin: De Aleación de Aluminio

CAPACIDADES DE CARGA

Peso en Vacío: 1.915 (kg)
Peso Bruto Vehicular: 2.785 (kg)
Capacidad de Carga: 870 (kg)
Carga / FTH Min.Trans: 529 Kg + 5 ocupantes
Capacidad Arrastre de Carga: 1.8 Ton
Capacidad Volumen de Carga: 1.10 m³
Capacidad Tanque de Combustible: 68 L

EQUIPAMIENTO

- EXTERIOR

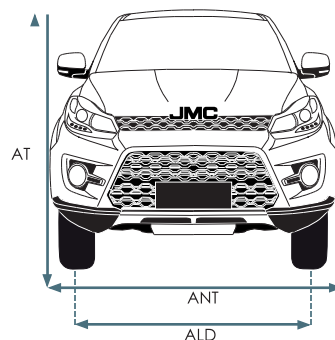
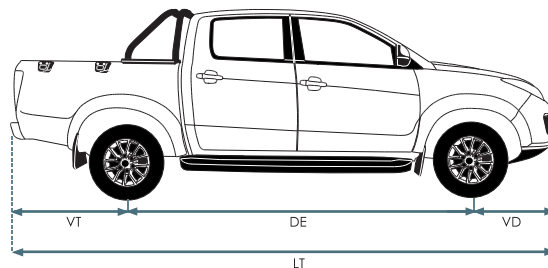
Antena de Radio Integrada:
Estribos:
Faros Delanteros con Sistema Altura Regulable:
Exploradoras y Antiniebla:
Barras Anti-vuelco:
Ganchos de Amarre de Platón:
Recubrimiento de Platón:
Sensor de Reversa:
Manijas: Cromadas (Puertas Laterales)
Espejos: Eléctricos + Luz Direccional Tipo LED

- INTERIOR

Sistema de Aire Acondicionado:
Control Audio en el Timón:
Encendedor + Toma 12 V:
Computador a Bordo:
Bloqueo Central:
Portagafas:
Radio con Pantalla Táctil MP5 + Bluetooth:
Elevavidrios Eléctricos:
Tapicería: Tela
Consola de Luz de Techo: Delantera / Trasera
Espejo Interior: Manual
Portamapas: Por cada Puerta
Portavasos: 2 en el Panel de Instrumentos

DIMENSIONES

Largo (LT): 5.395 (mm)
Ancho (ANT): 1.905 (mm)
Alto (AT): 1.835 (mm)
Distancia Entre Ejes (DE): 3.085 (mm)
Ancho entre Llantas Delanteras (ALD): 1.905 (mm)
Ancho entre Llantas Traseras: 1.858 (mm)
Voladizo Delantero (VD): 1.015 (mm)
Voladizo Trasero (VT): 1.295 (mm)
Dimensiones Platón (LPG): 1.475mm x 1.475mm x 500 mm



www.jmc.com.co

[JMCCOLOMBIA](#) [JMC_COLOMBIA](#)



JMC

Juntos Más Caminos

Vigus LX



¿Por qué elegir una camioneta Vigus LX?

TRANSMISIÓN

Transmisión Mecánica de 5 velocidades con Relación Caja Velocidades : 1ra: 3.768 / 5ta 0.810



PLATÓN

Revestimiento en zona interior de carga del platón. Sensor de reversa.

EXTERIOR

Estribos laterales de acceso, direccionales en los espejos tipo led, manijas cromadas de lujo.

FRENOS

Frenos de discos ventilados y tambor.

EXPLORADORAS

Exploradoras de gran proyección con un estilo conservador con decoración cromada.

MOTOR

2.5L TDCI / 4 CILINDROS EN LINEA EIV




Turbo Cargador de Geometría Variable Garret de gran desempeño, caja de velocidades GETRAG de Tecnología Alemana que permite un excelente comportamiento de ruta. Cuenta con una relación del eje y con sistema de tracción 4x4 electrónico Borgwarner tipo ESOF

INTERIORES



CARACTERÍSTICAS

SEGURIDAD



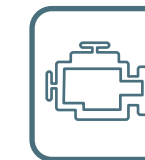
Estructura de carrocería de alta resistencia, sistema de frenos, ABS, EBD, freno de parqueo de seguridad, cuenta con sistema de bloqueo central y sistema automático de encendido de luces bajas, faros multireflectivos y antiniebla delanteros, lo cual genera mayor visibilidad en la conducción de noche.

COMFORT



Cabina amplia confortable para el conductor y sus ocupantes, computador a bordo, radio doble din, aire acondicionado, elevavidrios eléctricos, control de audio en el timón, toma de 12 voltios.

FUNCIONALIDAD



Amplia capacidad de carga en el platón, lo que permite tener una mayor capacidad de volumen de carga (m3) de 1,10 m3, El Motor JMC 2.5L TDCI JV con Isuzu® de 4 cilindros en línea, garantiza un óptimo consumo de combustible, mayor potencia, ideal para cualquier terreno.

Las características de esta ficha técnica son ilustrativas y no constituye oferta comercial, las especificaciones pueden estar sujetas a cambios dependiendo de su efectiva disponibilidad y podrán variar de acuerdo con la versión comercializada en Colombia, JIANGLING MOTORS COLOMBIA S.A.S se reserva el derecho de realizar modificaciones sin previo aviso. Las características definidas del vehículo serán las que conozca y acepte el comprador de la correspondiente oferta mercantil y orden de pedido. Para más información consulte con su asesor de confianza o acérquese a la vitrina autorizada más cercana. Fecha de realización: 22 de octubre de 2020.

JMC

Juntos Más Caminos