

## ESPECIFICACIONES TÉCNICAS

### MOTOR

Modelo: ..... Puma 2.4L TDCI / 4 Cilindros en Línea EIV  
Referencia: ..... Tecnología FORD / JX4D24A5L  
Desplazamiento: ..... 2.402 C.C  
Potencia Máxima HP: ..... 138 HP  
Torque: ..... 310 Nm- m @ 1.700 a 3.600 Rpm

### TRANSMISIÓN

Tipo: ..... Mecánica 5 Velocidades + Reversa  
Referencia: ..... GETRAG JC530  
Relación Caja (Máx - Min): ..... 4.008 / 0.744

### SUSPENSIÓN Y DIRECCIÓN

Sistema de Dirección: ..... Asistida Hidráulicamente  
Ajuste de Dirección: ..... Manual de Altura  
Suspensión Delantera: ..... Independiente tipo Mcpherson con barra estabilizadora  
Suspensión Trasera: ..... Eje Rígido con Ballestas, Amortiguadores Inclinados y Contrapuestos  
Sistema de Tracción: ..... 4x4 con Sistema Electrónico de Tracción Borgwarner ESOF

### FRENOS Y SEGURIDAD

Frenos delanteros: ..... Discos Ventilados  
Frenos Traseros: ..... Discos Ventilados  
Asistencia de Frenado: ..... ABS + EBD  
Bolsa de Aire: ..... Frontales (Conductor y Copiloto)  
Cinturones de Seguridad: ..... Frontales y Traseros  
Estructura de Carrocería: ..... Barras Anti-colisión en las Cuatro Puertas con Sistema de Programación de Deformación de Carrocería

### NEUMÁTICO Y RINES

Llanta: ..... 265/70 R16  
Rin: ..... De Aleación de Aluminio

### CAPACIDADES DE CARGA

Peso en Vacío: ..... 2.075 (kg)  
Peso Bruto Vehicular: ..... 2.790 (kg)  
Capacidad de Carga: ..... 715 (kg)  
Carga / FTH Min.Trans: ..... 374 Kg + 5 ocupantes  
Capacidad Arrastre de Carga: ..... 1.7 Ton  
Capacidad Volumen de Carga: ..... 1.10m<sup>3</sup>  
Capacidad Tanque de Combustible: ..... 68 L

### EQUIPAMIENTO

#### - EXTERIOR

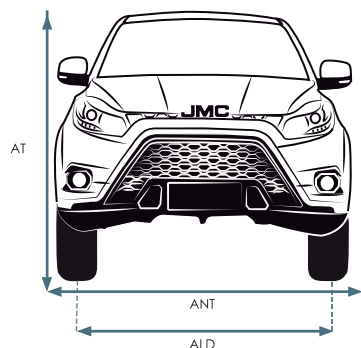

Antena de Radio Integrada: .....  
Estribos: .....  
Faros Delanteros con Sistema Altura Regulable: .....  
Exploradoras y Antiniebla: .....  
Barras Anti-vuelco: .....  
Ganchos de Amarre de Platón: .....  
Recubrimiento de Platón: .....  
Sensor de Reversa: .....  
Manijas: ..... Cromadas (Puertas Laterales)  
Espejos: ..... Eléctricos + Luz Direccional Tipo LED

#### - INTERIOR

Sistema de Aire Acondicionado: .....  
Control Crucero y Audio en el Timón: .....  
Encendedor + Toma 12 V: .....  
Computador a Bordo: .....  
Bloqueo Central: .....  
Portagafas: .....  
Radio con Pantalla Táctil MP5 + Bluetooth: .....  
Elevavidrios Eléctricos: .....  
Tapicería: ..... Vinilo  
Consola de Luz de Techo: ..... Delantera / Trasera  
Espejo Interior: ..... Manual  
Portamapas: ..... Por cada Puerta  
Portavasos: ..... 2 en el Panel de Instrumentos

## DIMENSIONES

Largo (LT): ..... 5.410 (mm)  
Ancho (ANT): ..... 1.905 (mm)  
Alto (AT): ..... 1.835 (mm)  
Distancian Entre Ejes (DE): ..... 3.085 (mm)  
Ancho entre Llantas Delanteras (ALD): ..... 1.905 (mm)  
Ancho entre Llantas Traseras: ..... 1.858 (mm)  
Voladizo Delantero (VD): ..... 1.045 (mm)  
Voladizo Trasero (VT): ..... 1.280 (mm)  
Dimensiones Platón (LPG): 1.475mm x 1.475mm x 500 mm



[www.jmc.com.co](http://www.jmc.com.co)

[JMCCOLOMBIA](#) [JMC\\_COLOMBIA](#)



# JMC

Juntos Más Caminos

# Vigus DLX



# ¿Por qué elegir una camioneta Vigus DLX?

## PLATÓN

Ganchos de amarre exterior en la zona de platón. Barra antivuelco de lujo en aleación de acero.

## TRANSMISIÓN

Transmisión Mecánica de 5 velocidades con Relación Caja Velocidades : 1ra: 4,008 / 5ta 0,744

## SUSPENSIÓN

Suspensión confortable y suave ideal para cualquier terreno.

## FRENOS

Frenos de discos ventilados en las cuatro ruedas.

## LLANTAS

Rin de aleación de aluminio 265/70 R16

## EXPLORADORAS

Exploradoras de gran proyección con un estilo de diseño vanguardista.

## MOTOR

### PUMA 2.4L TDCI TECNOLOGIA FORD®



Turbo Cargador de Geometría Variable Garret de gran desempeño, caja de velocidades GETRAG de Tecnología Alemana que permite un excelente comportamiento de ruta. Cuenta con sistema de tracción 4x4 electrónico de Borgwarner tipo ESOF

## INTERIORES



## CARACTERÍSTICAS

### SEGURIDAD



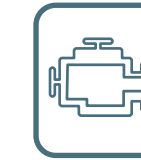
Estructura de carrocería de alta resistencia, sistema de frenos, ABS, EBD, freno de parqueo de seguridad, cuenta con sistema de bloqueo central y sistema automatico de encendido de luces bajas, faros multireflectivos y antiniebla delanteros, lo cual genera mayor visibilidad en la conducción de noche.

### COMFORT



Cabina amplia confortable para el conductor y sus ocupantes, computador a bordo, radio doble din, aire acondicionado, elevavidrios eléctricos, control de audio en el timón, sistema control crucero, toma de 12 Voltios, y tapicería Ecocuero.

### FUNCIONALIDAD



Amplia capacidad de carga en el platón, lo que permite tener una mayor capacidad de volumen de carga (m3) de 1,10 m3. El Motor Ford® Puma 2.4L TDCI de 4 cilindros en línea, garantiza un óptimo consumo de combustible, mayor potencia, ideal para cualquier terreno.

Las características de esta ficha técnica son ilustrativas y no constituye oferta comercial, las especificaciones pueden estar sujetas a cambios dependiendo de su efectiva disponibilidad y podrán variar de acuerdo con la versión comercializada en Colombia, JIANGLING MOTORS COLOMBIA S.A.S se reserva el derecho de realizar modificaciones sin previo aviso. Las características definidas del vehículo serán las que conozca y acepte el comprador de la correspondiente oferta mercantil y orden de pedido. Para más información consulte con su asesor de confianza o acérquese a la vitrina autorizada más cercana. Fecha de realización: 22 de octubre de 2020.

**JMC**

Juntos Más Caminos