

## ESPECIFICACIONES TÉCNICAS

### MOTOR

Modelo: JMC 2.8L JX493ZLQ4 Turbo Diesel Intercooler  
 Cilindraje: 2.771 C.C  
 Número de Cilindros: 4 Cilindros en Línea  
 Potencia: 107 Hp @ 3.400 Rpm  
 Torque Máximo: 26,51 Kg-m @ 2.000 Rpm  
 Sistema de Inyección: Common Rail BOSCH  
 Nivel de Emisiones: Euro IV con Sistema EGR

### TRANSMISIÓN Y SUSPENSIÓN

Marca/Modelo: GETRAG JC52T8  
 Número de Marchas: 5 Velocidades + Reversa  
 Relación de Transmisión Máx/Min: 4,717/0,719

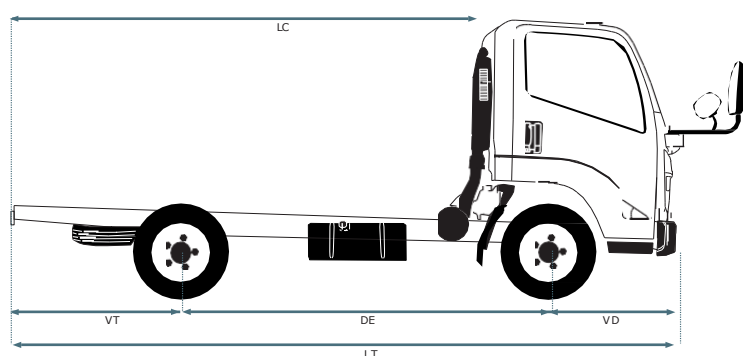
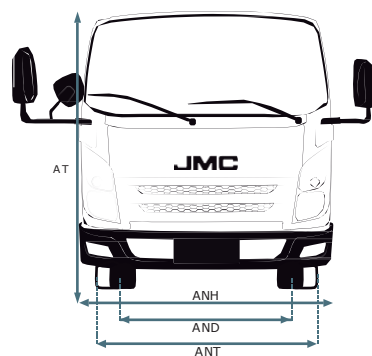
### SUSPENSIÓN

Delantera: Ballestas + Amortiguadores + Barra Estabilizadora  
 Trasera: Eje Rígido + Ballestas + Amortiguadores

### DIMENSIONES

Longitud Total (LT): 5.955 (mm)  
 Distancia Entre Ejes (DE): 3.360 (mm)  
 Longitud Carrozable (LC): 4.100 (mm)<sup>2</sup>  
 Ancho Total Cabina (ANH): 1.880 (mm)<sup>3</sup>  
 Alto Total (AT): 2.140 (mm)  
 Voladizo Delantero (VD): 1.065 (mm)  
 Voladizo Trasero (VT): 1.530 (mm)  
 Ancho Llantas Delanteras (AND): 1.965 (mm)  
 Ancho Llantas Traseras (ANT): 2.030 (mm)

## DIMENSIONES



### DIRECCIÓN Y FRENOS

Tipo de Dirección: Asistida Hidráulicamente  
 Frenos: Tipo Tambor  
 Sistema de Frenado: Freno de Aire y Ahogo  
 Freno de Parqueo: Manual  
 Asistencia de Frenado: ABS  
 Rin: 7.00 R16 LT

### EQUIPAMIENTO

Bloqueo Central:   
 Toma 12V x 2:   
 Aire Acondicionado:   
 Faros Delanteros con Sistema de Altura Regulable:   
 Exploradoras y Antiniebla:   
 Control de Audio en el Timón:   
 Elevavidrios Eléctricos:   
 Radio AM, FM, USB, SD:

### CAPACIDADES DE CARGA

Peso Bruto Vehicular: 5.870 (kg)  
 Capacidad de Carga: 3.500 (kg)<sup>2</sup>  
 Capacidad Tanque de Combustible (L): 83,28 L  
 Capacidad Volumen de Carrocería: 25 (m<sup>3</sup>)<sup>4</sup>  
 Peso en Vacío: 2.370 (kg)

LA CABINA MÁS AMPLIA DEL MERCADO <sup>3</sup>

## APLICACIONES



ESTACAS



FURGÓN



GRÚA



WWW.JMC.COM.CO

JMCCOLOMBIA JMC\_COLOMBIA

3 AÑOS GARANTÍA O 100.000 KM

EURO IV

# CARRYING PLUS EKR 3.5 T



# JMC

Juntos Más Caminos



# ¿Por qué elegir un camión Carrying Plus CKR 3.5 Toneladas?

## CABINA

Cabina más amplia y confortable del mercado<sup>3</sup> con diseño y estilo japones.



## AIRE ACONDICIONADO

Incorporado de serie en todos los modelos Carrying Plus.

## TRANSMISIÓN

Caja de velocidades GETRAG de Tecnología Alemana que permite un excelente comportamiento de ruta.

## CHASIS

Capacidad de carga del 3,5 Toneladas<sup>1</sup>

Largo Carrozable de 4.100 mm lo que permite tener una mayor capacidad de volumen de carga de carrocería de 25 (m<sup>3</sup>)<sup>4</sup> (2,30 mts x 2,30 mts x 4,70 mts)

## FRENOS

El camión Carrying plus 3.5 T, cuenta con neumáticos y rines 7.00 R16 LT SELLOMATIC .

## MANIOBRABILIDAD

Mayor rango de giro, lo que permite dar los giros más cerrados en calles angostas y de difícil acceso

Fotografías de referencia, algunos accesorios, colores, diseños y/o acabados pueden variar de las versiones comercializadas en Colombia y tener un costo adicional. JMC Colombia se reserva el derecho de realizar modificaciones sin previo aviso. La carrocería no hace parte del vehículo, es fabricada y comercializada por un tercero ajeno a Automotores Francia S.A.S. (distribuidor autorizado de JMC en Colombia). Automotores Francia S.A.S. no es una compañía importadora ni comercializadora de carrocerías, por lo tanto, no será responsable por cualquier daño que se pueda ocasionar en el vehículo como consecuencia de la instalación o mal uso de la carrocería. En la ficha técnica se encuentran las especificaciones que deberán ser tenidas en cuenta al momento de comprar la carrocería con el fin de no afectar la garantía del vehículo. Automotores Francia S.A.S. será responsable únicamente por la garantía del vehículo. Para mayor información con respecto a la garantía de su vehículo y/o repuestos diríjase a la red de concesionarios autorizados de Automotores Francia SAS a nivel nacional en <https://jmc.com.co/posventa/>

(1) Longitud Carrozable (LC) hace referencia a la longitud aproximada de la carrocería, por favor remitirse a la correspondiente homologación de carrocería. (2) La capacidad de carga de chasis no incluye el peso de la carrocería, por favor remitirse a la correspondiente homologación de la carrocería. (3) Corresponde a las dimensiones registradas según homologación del vehículo y previos estudios comparativos del segmento (4) Volumen de carga correspondiente a la carrocería estándar tipo carga seca instalada en el vehículo (2,20 mts x 2,20 mts x 4,20 mts).

Para más información consulte con su asesor de confianza o acérquese a la vitrina autorizada más cercana.

## MOTOR



JMC JX493ZLQ4 2,8L  
TURBO DIESEL  
INTERCOOLER



Motor JMC/JV con Isuzu®, posee una gran potencia y cuenta con sistema Common Rail BOSCH

## INTERIORES




## CARACTERÍSTICAS

- Freno de aire y ahogo
- Premio al mejor diseño (China)

- Turbo Honeywell de gran desempeño
- Relación del eje trasero final: 6,742

- Vidrios eléctricos y bloqueo central de fábrica
- Bajo costo de mantenimiento

## SEGURIDAD



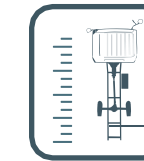
Estructura de carrocería de alta resistencia, frenos de aire dual, ABS, freno de parqueo de seguridad, faros multireflectivos y antiniebla delanteros que generan mayor visibilidad en la conducción de noche.

## COMFORT



Cabina amplia confortable para el conductor y sus ocupantes, aire acondicionado, elevavidrios eléctricos, control de audio en el timón y dos tomas de 12 Voltios.

## FUNCIONALIDAD



Amplia capacidad de carga y un excelente largo carrozable, lo que permite tener mayor capacidad de volumen de carga (m<sup>3</sup>). Los Motores JMC garantizan un óptimo consumo de combustible, bajos costos de operación y mantenimiento.

**JMC**

Juntos Más Caminos